



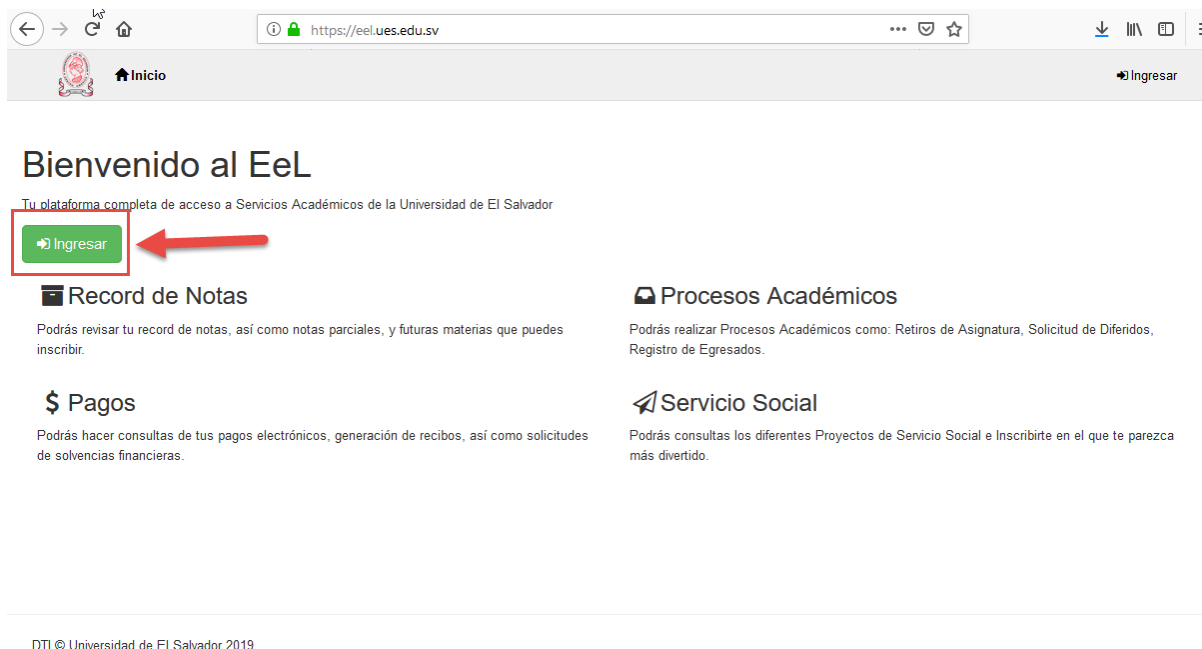
PASOS PARA REALIZAR SOLICITUD DE EVALUACIONES DIFERIDAS

PASO 1: Ingresar al expediente en línea a través de la URL:

<https://eel.ues.edu.sv/>



PASO 2: Seleccionar la opción “Ingresar”.



Bienvenido al EeL

Tu plataforma completa de acceso a Servicios Académicos de la Universidad de El Salvador

Ingresar

Record de Notas
Podrás revisar tu record de notas, así como notas parciales, y futuras materias que puedes inscribir.

Pagos
Podrás hacer consultas de tus pagos electrónicos, generación de recibos, así como solicitudes de solvencias financieras.

Procesos Académicos
Podrás realizar Procesos Académicos como: Retiros de Asignatura, Solicitud de Diferidos, Registro de Egresados.

Servicio Social
Podrás consultar los diferentes Proyectos de Servicio Social e Inscríbete en el que te parezca más divertido.

DTI © Universidad de El Salvador 2019

PASO 3: Ingresar su carnet y contraseña.

Ingreso

Usuario

sc10010

1

Clave

••••

2

Ingresar



PASO 4: En el menú “Procesos” ingresar al submenú “Procesos Académicos” y seleccionar la opción Examen diferido.

Bienvenido al Expediente en Línea !

Bienvenido al EeL

Tu plataforma completa de acceso a Servicios Académicos de la Universidad de El Salvador

[Ingresar](#)

- Record de Notas**
Podrás revisar tu record de notas, así como notas parciales, y futuras materias que puedes inscribir.
- Pagos**
Podrás hacer consultas de tus pagos electrónicos, generación de recibos, así como solicitudes de solvencias financieras.
- Procesos Académicos**
Podrás realizar Procesos Académicos como: Retiros de Asignatura, Solicitud de Diferidos, Registro de Egresados.
- Servicio Social**
Podrás consultar los diferentes Proyectos de Servicio Social e inscribirte en el que te parezca más divertido.

PASO 5: Seleccionar la carrera de estudio.

Diferido | Materias | Evaluaciones | Solicitud

Carreras

Selecciona la Carrera para proceder con la solicitud de examen diferido

Licenciatura en Relaciones Internacionales (L10202-2010)

PASO 6: Elegir la materia de la cual se desea realizar la evaluación diferida.

Diferidos

Materia	Acciones
Geografía Política y Económica Internacional	
Procesos de Integración Internacional	
Teoría de las Relaciones Internacionales	



PASO 7: Seleccionar el motivo de la inasistencia a la evaluación.

Justificación

Motivo de solicitud

Seleccione el motivo

Seleccione el motivo

DUELO

ENFERMEDAD

HORARIO DE EVALUACIONES

LABORAL

OTROS

PASO 8: Ingresar la Justificación de la inasistencia y dar clic en el botón “Siguiete”.


Justificación de diferido

Escriba la razón por la cual realiza la solicitud, sin comillas

1

Siguiete 2

PASO 9: Para adjuntar la constancia de la inasistencia deberá ser en un **documento PDF**. Se debe dar clic en el botón “Adjuntar”.

Documentos	
Tipo	Archivo
CONSTANCIA	



PASO 10: Dar clic en el botón buscar.

Inicio Inscripción Expediente Pagos Encuestas Procesos Perfil Cerrar Cerrar Sesión

Diferido Materias Evaluaciones Solicitud

Cameras

Licenciatura en Relaciones Internacionales (L.10202-2010)

Indicaciones:
Agregue el archivo que respalde su solicitud de Diferido en formato PDF Para que su solicitud sea considerada

Subir Documento

CONSTANCIA
Todo tipo de constancias

Seleccione el archivo a cargar

Buscar Guardar Cancelar

Para que el documento sea incorporado en su expediente, tome en cuenta los siguientes detalles del archivo:

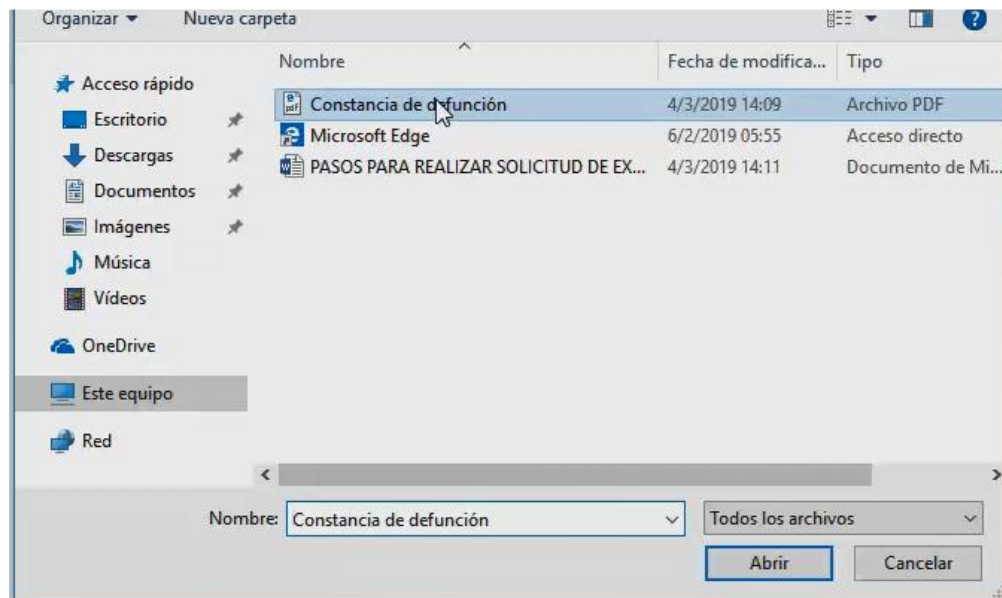
- Tipo de archivo PDF (*.pdf)
- El nombre del archivo no debe contener espacios, ni tildes

Subir documentos ajenos al estudiante será considerado como una falta.

DTI © Universidad de El Salvador 2019

PASO 11: Seleccionar la ruta del documento PDF de la constancia que se desea anexar .

NOTA: Únicamente se permite un documento por solicitud.

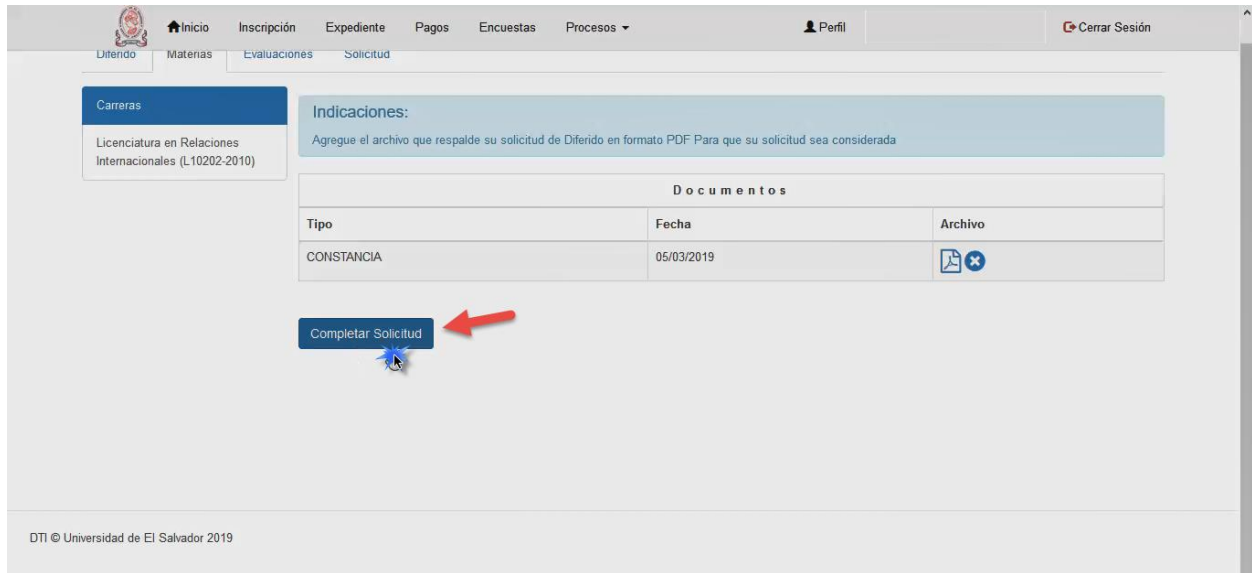


PASO 12: Dar clic en el botón Guardar.

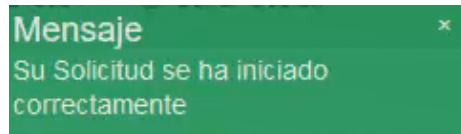




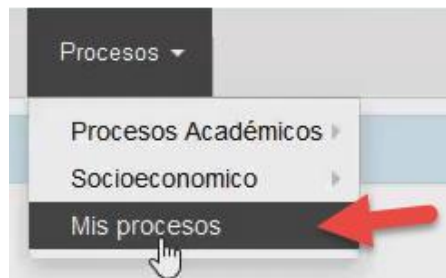
PASO 13: Clic en la opción “Completar Solicitud”.



PASO 14: Se muestra mensaje “Su solicitud ha iniciado correctamente”.



NOTA: Para consultar el estado de la solicitud se debe hacer a través del menú “Procesos” opción “Mis Procesos”.



Se muestra las solicitudes realizadas y el estado de cada una de ellas.

Procesos Académicos						
No.	Ticket	Solicitud	Proceso	Fecha	Estado	Dias
1	832701	534937	Solicitud de examen diferido	05/03/2019 14:03:03	APROBADO	0